

Changement de la taxe de vente (TVQ)

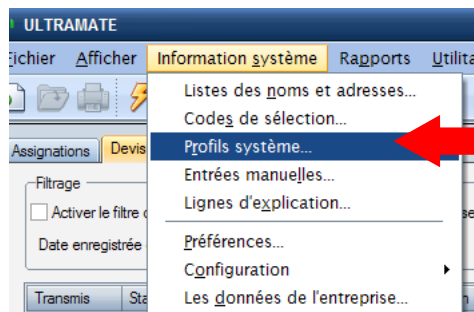
À compter du 1^{er} janvier 2012, la taxe de vente du Québec, la TVQ, passera de 8.5% à 9.5%. Voici la procédure pour faire la modification de vos profils assureur.

Ouvrir UltraMate à partir du bureau en cliquant sur l'icône

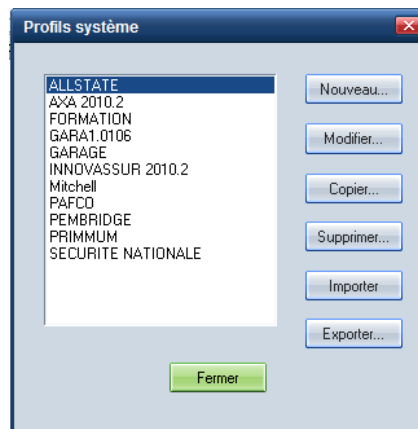


et entrer votre mot de passe.

1. Cliquer sur Information système
2. Profils système ...



3. Double-cliquer sur le profil que vous désirez modifier. Le taux de taxe de vente provinciale doit être modifié dans chaque profil que vous utilisez.



4. Modifier les champs taxe sur pièce et taxe sur MO pour y inscrire le nouveau taux de taxe de vente provinciale 9.5

The screenshot shows the 'ULTRAMATE - [ALLSTATE]' software interface. The 'MO/Taux horaires' menu is active. The 'Taux des taxes' section has two input fields: 'Taxe sur pièce:' and 'Taxe sur MO:', both containing the value '9.5' and circled in red. Other fields include 'Taux de main-d'oeuvre' (49.23 for various categories), 'Fournisseur PDR' (unchecked), 'Dent Wizard' (selected), 'Autre' (unchecked), 'GST Tax: 5.000', and 'TPS taxable' (checked).

5. Sauvegardez la modification en cliquant sur Sauvegarder et ensuite Fermer


This screenshot shows the same software interface as above, but with the 'Echier' menu open. The 'Sauvegarder Ctrl+S' option is highlighted with a red arrow, indicating the next step in the process. The 'Taxe sur pièce:' and 'Taxe sur MO:' fields still contain '9.5'.

Répéter cette séquence pour chacun de vos profils sauf AXA et Innovassur.

Procédure pour AXA-Innovassur

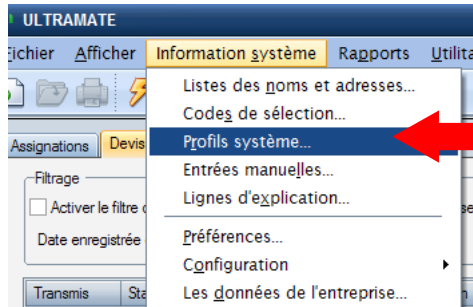
Pour les assureurs AXA et Innovassur, voici la procédure pour créer le nouveau profil AXA 2012 si tel est la demande de l'assureur.

Ouvrir UltraMate à partir du bureau en cliquant sur l'icône



et entrez votre mot de passe.

- 1- Cliquer sur Information système
- 2- Profils système ...

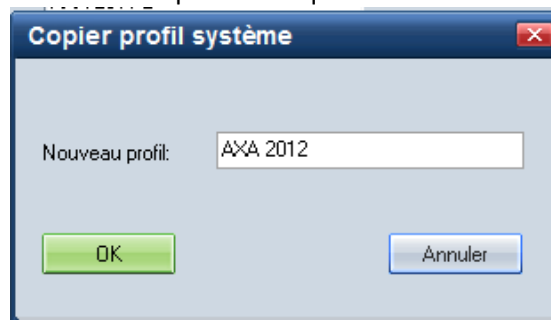


3- Cliquer une fois sur le profil AXA 2011-2 et ensuite cliquer sur le bouton

Copier...



4- Inscrire AXA 2012 dans la case Nouveau profil et cliquer OK



5- Modifier la description du profil pour AXA 2012 et les taux de taxe comme suit :

ULTRAMATE - [AXA 2012]

Fichier Afficher Aide

AXA 2012

MO/Taux horaires Calculs automatiques Ajust./entrées manuelles Paramètres des taxes

Description du profil:
AXA 2012

Taux de main-d'oeuvre

Carrosserie:	50.00
Peinture:	50.00
Vitre:	50.00
Mécanique :	50.00
Châssis:	50.00
Carrosserie-S:	50.00

Fournisseur PDR

'Dent Wizard'

Autre

Taux des taxes

Taxe sur pièce: 9.5 Taxe sur MO: 9.500

Appliquer à:

GST Tax: 5.000 TPS taxable

6- Sauvegardez la modification en cliquant sur Sauvegarder et ensuite Fermer

ULTRAMATE - [AXA 2012]

Fichier Afficher Aide

Sauvegarder Ctrl+S

Fermer

MO/Taux horaires Calculs automatiques Ajust./entrées manuelles Paramètres des taxes

Description du profil:
AXA 2012

Taux de main-d'oeuvre

Carrosserie:	50.00
Peinture:	50.00
Vitre:	50.00
Mécanique :	50.00
Châssis:	50.00
Carrosserie-S:	50.00

Fournisseur PDR

'Dent Wizard'

Autre

Taux des taxes

Taxe sur pièce: 9.5 Taxe sur MO: 9.500

Appliquer à:

GST Tax: 5.000 TPS taxable

-Fin-

Répéter cette séquence pour Innovassur.