

Changements des taux d'un profil

- Taux horaires
- Taux du matériel de peinture
- Taux du matériel d'atelier
- Déchets dangereux

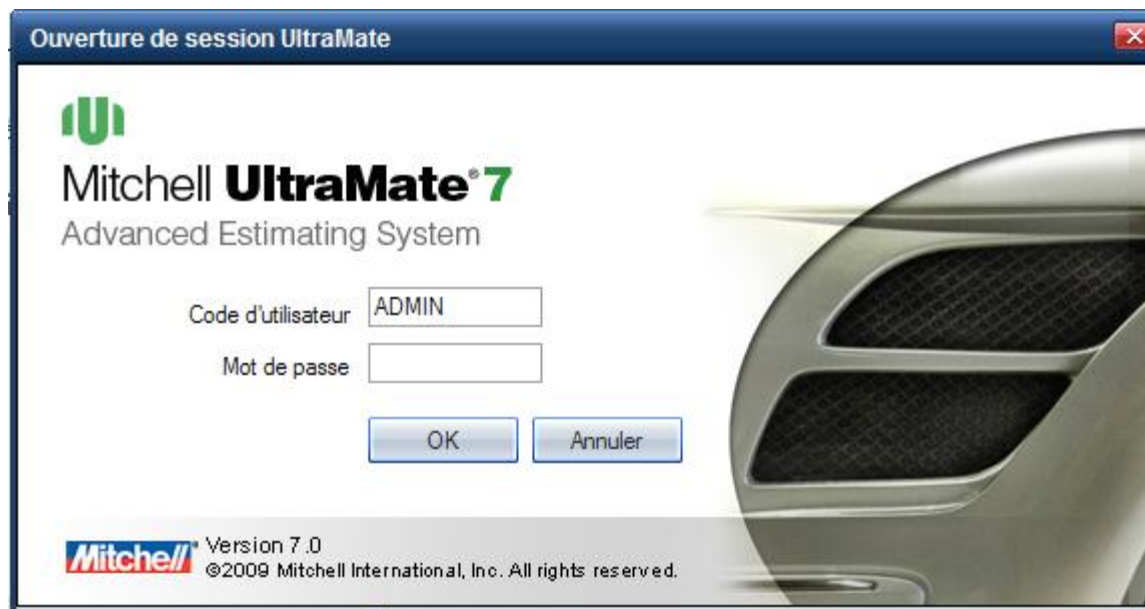


La modification d'un profil est nécessaire lorsqu'il y a changement de taux; taux horaire, taux de matériel de peinture ou d'atelier, etc..

Pour les compagnies d'assurance AXA et INNOVASSUR, lorsqu'il y a changement de taux, vous devez utiliser la procédure pour copier un profil. Par exemple, si le profil actuel est AXA 2011 et qu'il y a changement de taux, vous devez copier un profil en le renommant à AXA 2011.1 et appliquer les changements à ce nouveau profil. Si le profil actuel est AXA 2011.1, il faut alors le renommer à AXA 2011.2 et ainsi de suite.

Pour toutes les autres compagnies d'assurance, vous devez utiliser la procédure pour modifier un profil.

Ouvrir UltraMate à partir du bureau

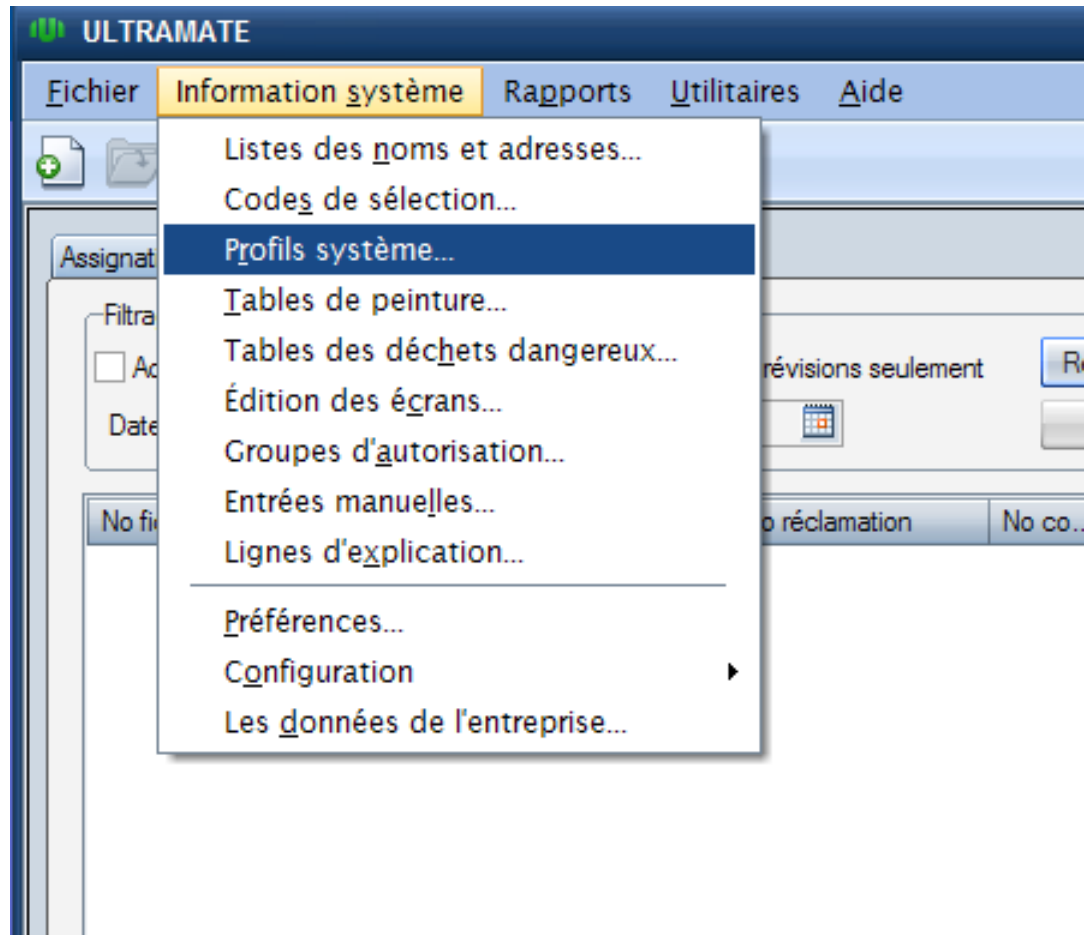


Code d'utilisateur : admin

Mot de passe : admin



Information Système Profil système...



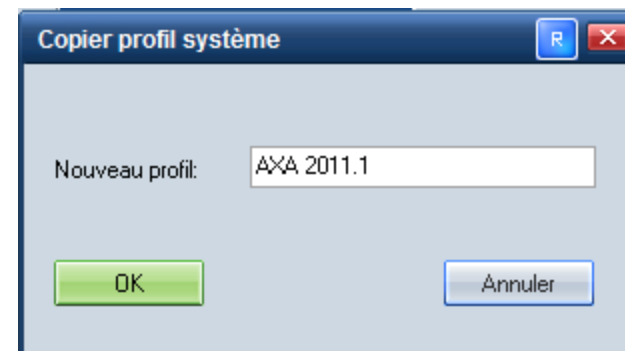
Copier un profil

Le bouton « Copier » est utilisé pour modifier le nom d'un profil tout en conservant les paramètres du profil.

Sélectionner le profil à copier et ensuite cliquer sur le bouton « Copier ».



Inscrire le nom du nouveau profil puis cliquer sur le bouton « OK »



Copier un profil

Inscrire le nom du nouveau profil dans le champ description du profil.
Pour modifier les taux horaires ou les taux de taxes, cliquer sur l'onglet **MO/Taux horaires**.

Fichier Afficher Aide

AXA 2011.1

MO/Taux horaires Calculs automatiques Ajust./entrées manuelles Paramètres des taxes Messages Pièces similaires Évaluation

Description du profil:
AXA 2011.1

Taux de main-d'oeuvre

Carrosserie:	50.00
Peinture:	50.00
Vitre:	50.00
Mécanique :	50.00
Châssis:	50.00
Carrosserie-S:	50.00

Fournisseur PDR

'Dent Wizard'

Autre

Taux des taxes

Taxe sur pièce: 8.500 Taxe sur MO: 8.500

Appliquer à:

TPS: 5.000 TPS taxable

Pour modifier le taux pour le matériel de peinture, le matériel d'atelier ou les déchets dangereux, cliquer sur l'onglet **Calculs automatiques**.

ULTRAMATE - [AXA 2010.1]

Fichier Afficher Aide

AXA 2010.1

MO/Taux horaires **Calculs automatiques** Ajust./entrées manuelles Paramètres des taxes Messages Pièces similaires Évaluation

Calculs automatiques

	Panneau 1		Panneau 2		Max hres	
Vernis:	<input type="text" value="0.01"/>	%	<input type="text" value="0.00"/>	%	<input type="text" value="999.9"/>	
Trois étapes:	<input type="text" value="0.01"/>	%	<input type="text" value="0.00"/>	%	<input type="text" value="999.9"/>	Multiplicateur automatique du temps de peinture: <input type="text" value="100"/> %
Deux-tons:	<input type="text" value="0.01"/>	%	<input type="text" value="0.00"/>	%	<input type="text" value="999.9"/>	
Finir sablage et polissage:	<input type="text" value="0.01"/>	%			<input type="text" value="999.9"/>	
Calcul du vernis:	<input type="text" value="2.5"/>	Hres				

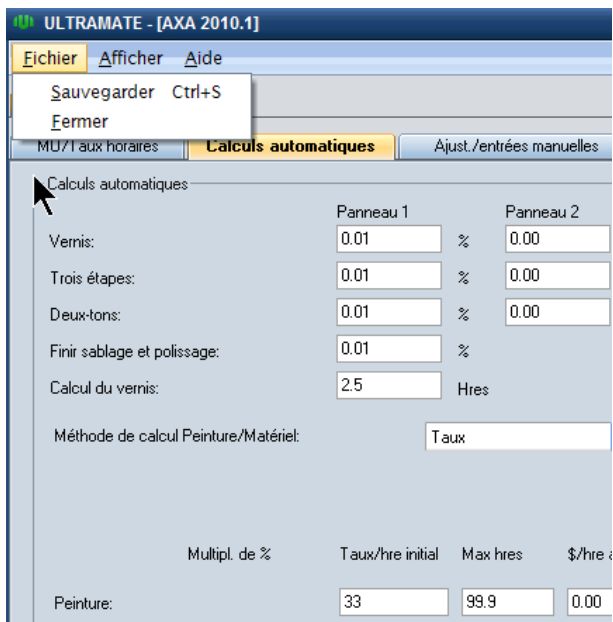
Méthode de calcul Peinture/Matériel:

Matériel d'atelier standard
 Note sur seuil de peinture

	Multipl. de %	Taux/hre initial	Max hres	\$/hre add.	Maximum permis
Peinture:		<input type="text" value="33.00"/>	<input type="text" value="99.9"/>	<input type="text" value="0.00"/>	<input type="text" value="954.00"/>
Atelier:		<input type="text" value="4.56"/>			<input type="text" value="130.00"/>
Déchets dangereux:		<input type="text" value="1.35"/>			<input type="text" value="1.35"/>

Copier un profil

Sauvegarder les changements.
Cliquer sur « Fichier » « Sauvegarder »
et ensuite fichier « Fermer »



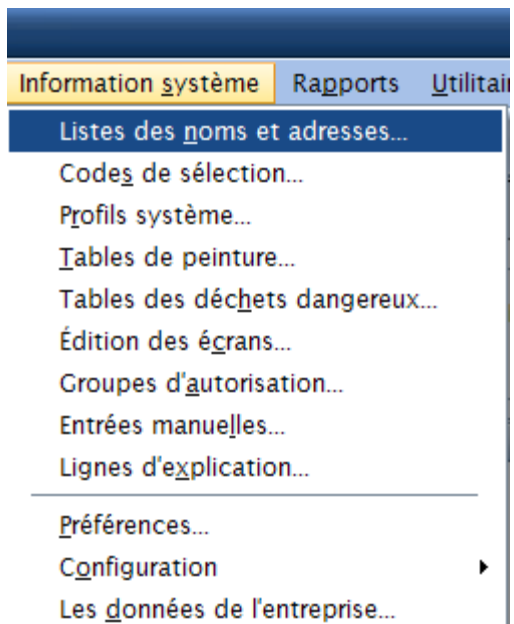
Cliquer sur le bouton « Fermer »



Copier un profil

Modifier ensuite le profil par défaut de la fiche de l'assureur.

Au menu « Information système », sélectionnez « Listes des noms et adresse... »



Cliquez sur la catégorie « Assureur » et ensuite double cliquez sur la compagnie d'assurance.



Copier un profil

Modifiez le champ « Profil par défaut ». À l'aide de la liste déroulante, sélectionnez le nouveau profil récemment créé grâce à la copie et cliquez sur le bouton OK.

Fermez ensuite la fenêtre « Listes des noms et adresses » en cliquant sur le bouton « Fermer ».

Listes des noms et adresses

Nom des catégories:

- Assuré
- Propriétaire
- Ajusteur
- Assureur**
- Réparateur
- Entreprise

Nom de la liste:

- ALLSTATE
- AXA ASSURANCES INC.**
- INDUSTRIELLE ALLIAN
- INNOVASSUR ASSUR
- PAFCO
- PEMBRIDGE
- PRIMUM
- SÉCURITÉ NATIONALE

Fermer

Nouveau

Modifier

Supprimer

Modifier AXA ASSURANCES INC.

Nom: AXA ASSURANCES INC.

Adresse 1: 2020 RUE UNIVERSITÉ

Adresse 2: BUREAU 700

Ville: MONTRÉAL Prov.: PQ Code postal: H3A 2A5

Courriel du contact:

Nom du contact: Courriel:

Profil par défaut: **AXA 2011.1**

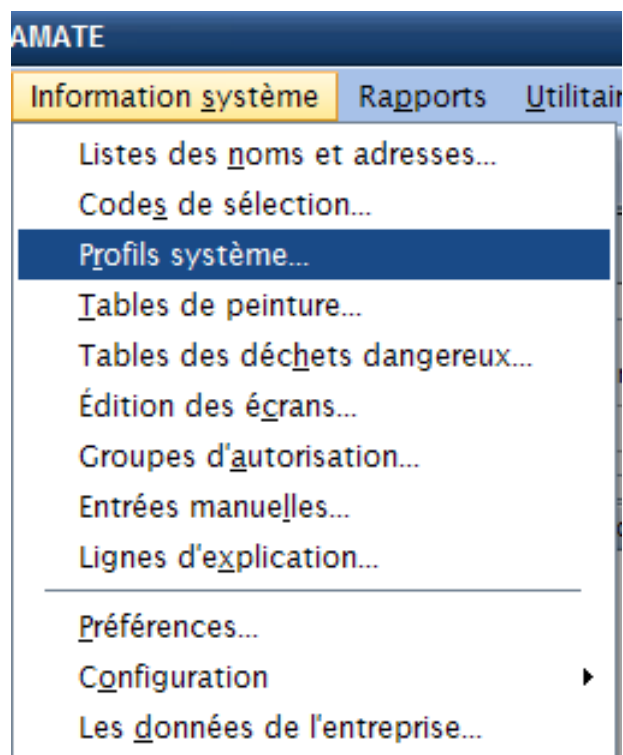
Numéros de téléphone

Format international

	Code régional	Local	ext.
Téléphone 1	(514)	282-7370	x
Téléphone 2	(877)	392-6323	x
Cellulaire	()	-	x
Tél. contact	()	-	x
Télécopieur	(514)	282-7303	x

OK Annuler

Supprimer les anciens profils
Menu information système,
Profils système...



Sélectionnez l'ancien profil et
cliquez sur le bouton « Supprimer »



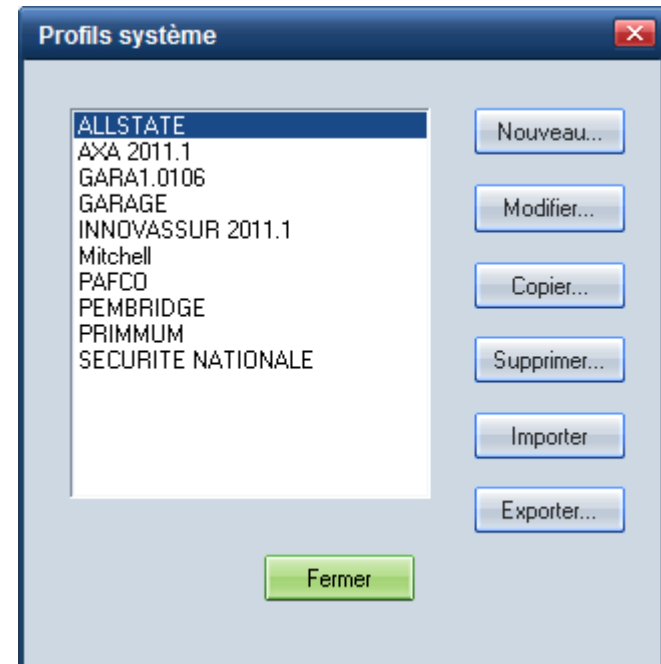
Fermer cette fenêtre avec le
bouton « Fermer ».

Modifier un profil existant

Information Système
Profil système...



Sélectionner le profil à modifier,
puis cliquer sur le bouton modifier
ou double cliquez sur le profil.



Modifier un profil existant

Pour modifier les taux horaires ou les taux de taxes, cliquer sur l'onglet **MO/Taux horaires**.

The screenshot shows the 'ULTRAMATE - [ALLSTATE]' software window. The 'MO/Taux horaires' tab is selected, displaying a form for editing an existing profile. The profile name is 'ALLSTATE'. The form is divided into two main sections: 'Taux de main-d'oeuvre' and 'Taux des taxes'.

Taux de main-d'oeuvre:

Carrosserie:	49.23
Peinture:	49.23
Vitre:	49.23
Mécanique :	49.23
Châssis:	49.23
Carrosserie-S:	49.23

Fournisseur PDR

'Dent Wizard'

Autre

Taux des taxes:

Taxe sur pièce: 8.500 Taxe sur MO: 8.500

Appliquer à:

TPS: 5.000 TPS taxable

Modifier un profil existant

Pour modifier le taux pour le matériel de peinture, le matériel d'atelier ou les déchets dangereux, cliquer sur l'onglet **Calculs automatiques**.

ULTRAMATE - [AXA 2010.1]

Fichier Afficher Aide

AXA 2010.1

MO/Taux horaires **Calculs automatiques** Ajust./entrées manuelles Paramètres des taxes Messages Pièces similaires Évaluation

Calculs automatiques

	Panneau 1		Panneau 2		Max hres	
Vernis:	<input type="text" value="0.01"/> %		<input type="text" value="0.00"/> %		<input type="text" value="999.9"/>	
Trois étapes:	<input type="text" value="0.01"/> %		<input type="text" value="0.00"/> %		<input type="text" value="999.9"/>	Multiplicateur automatique du temps de peinture: <input type="text" value="100"/> %
Deux-tons:	<input type="text" value="0.01"/> %		<input type="text" value="0.00"/> %		<input type="text" value="999.9"/>	
Finir sablage et polissage:	<input type="text" value="0.01"/> %				<input type="text" value="999.9"/>	
Calcul du vernis:	<input type="text" value="2.5"/> Hres					

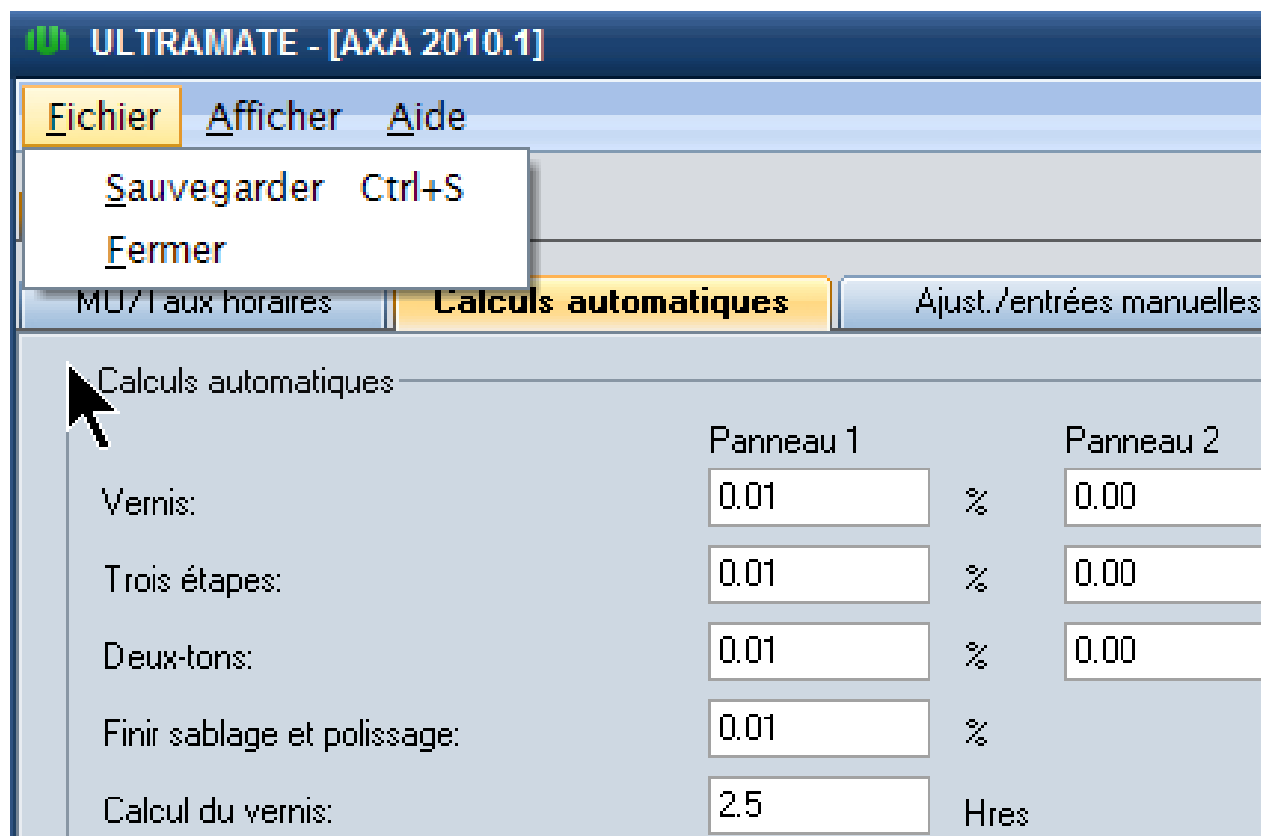
Méthode de calcul Peinture/Matériel: ▼

Matériel d'atelier standard
 Note sur seuil de peinture

	Multipl. de %	Taux/hre initial	Max hres	\$/hre add.	Maximum permis
Peinture:		<input type="text" value="33.00"/>	<input type="text" value="99.9"/>	<input type="text" value="0.00"/>	<input type="text" value="954.00"/>
Atelier:		<input type="text" value="4.56"/>			<input type="text" value="130.00"/>
Déchets dangereux:		<input type="text" value="1.35"/>			<input type="text" value="1.35"/>

Modifier un profil existant

Pour sauvegarder les changements, cliquer sur « Fichier »
« Sauvegarder » et ensuite fichier « Fermer »



ULTRAMATE - [AXA 2010.1]


Fichier Afficher Aide

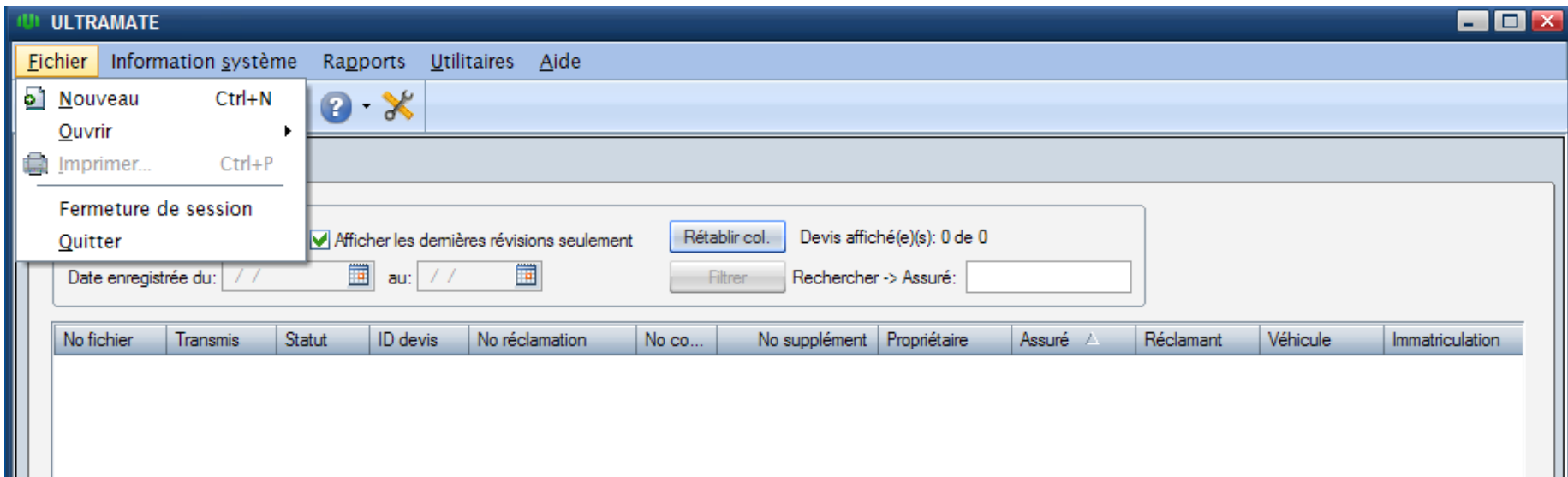
Sauvegarder Ctrl+S
Fermer

MU/1 aux horaires **Calculs automatiques** Ajust./entrées manuelles

Calculs automatiques

	Panneau 1		Panneau 2
Vernis:	<input type="text" value="0.01"/>	%	<input type="text" value="0.00"/>
Trois étapes:	<input type="text" value="0.01"/>	%	<input type="text" value="0.00"/>
Deux-tons:	<input type="text" value="0.01"/>	%	<input type="text" value="0.00"/>
Finir sablage et polissage:	<input type="text" value="0.01"/>	%	
Calcul du vernis:	<input type="text" value="2.5"/>	Hres	

Une fois les modifications terminées, fermer UltraMate avec le  du coin supérieur droit ou en sélectionnant « Fichier », « Quitter »



Copier un profil

Pour toutes questions, n'hésitez pas à communiquer avec notre centre d'assistance technique.



Support téléphonique du lundi au vendredi (8h30 à 17h00)

Sans frais 1-877-395-3642

Montréal et les environs 514-229-1520



Par courriel support@dmib.com



Formation additionnelle en ligne (anglais seulement)

www.mitchellu.com