

Changements des taux d'un profil

- Taux horaires
- Taux du matériel de peinture
- Taux du matériel d'atelier
- Déchets dangereux

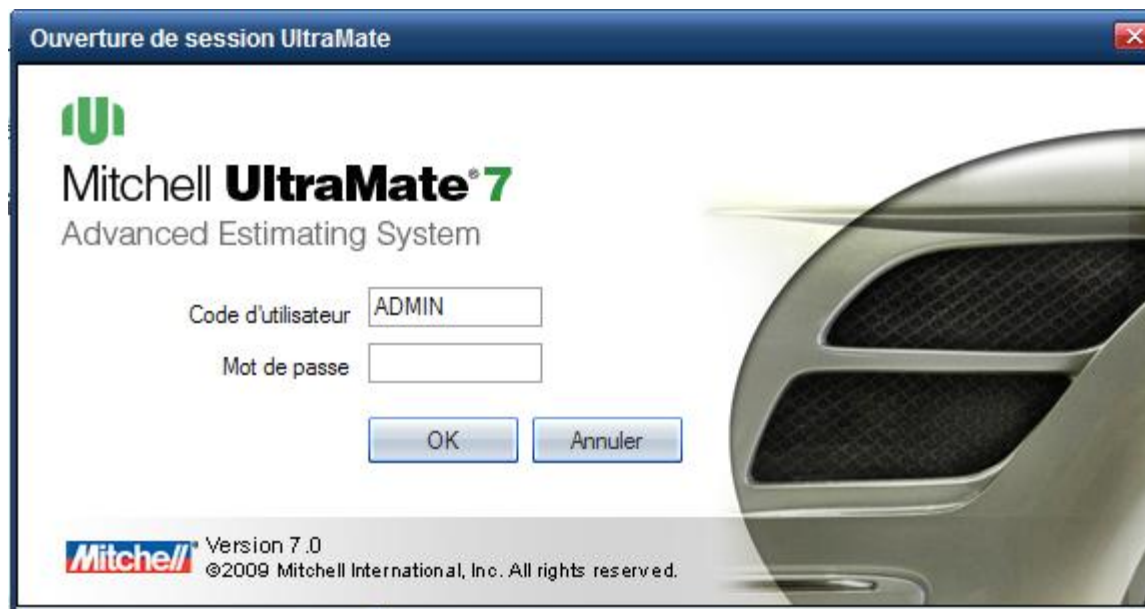


La modification d'un profil est nécessaire lorsqu'il y a changement de taux; taux horaire, taux de matériel de peinture ou d'atelier, etc..

Pour les compagnies d'assurance AXA et INNOVASSUR, lorsqu'il y a changement de taux, vous devez utiliser la procédure pour copier un profil. Par exemple, si le profil actuel est AXA 2011 et qu'il y a changement de taux, vous devez copier un profil en le renommant à AXA 2011.1 et appliquer les changements à ce nouveau profil. Si le profil actuel est AXA 2011.1, il faut alors le renommer à AXA 2011.2 et ainsi de suite.

Pour toutes les autres compagnies d'assurance, vous devez utiliser la procédure pour modifier un profil.

Ouvrir UltraMate à partir du bureau

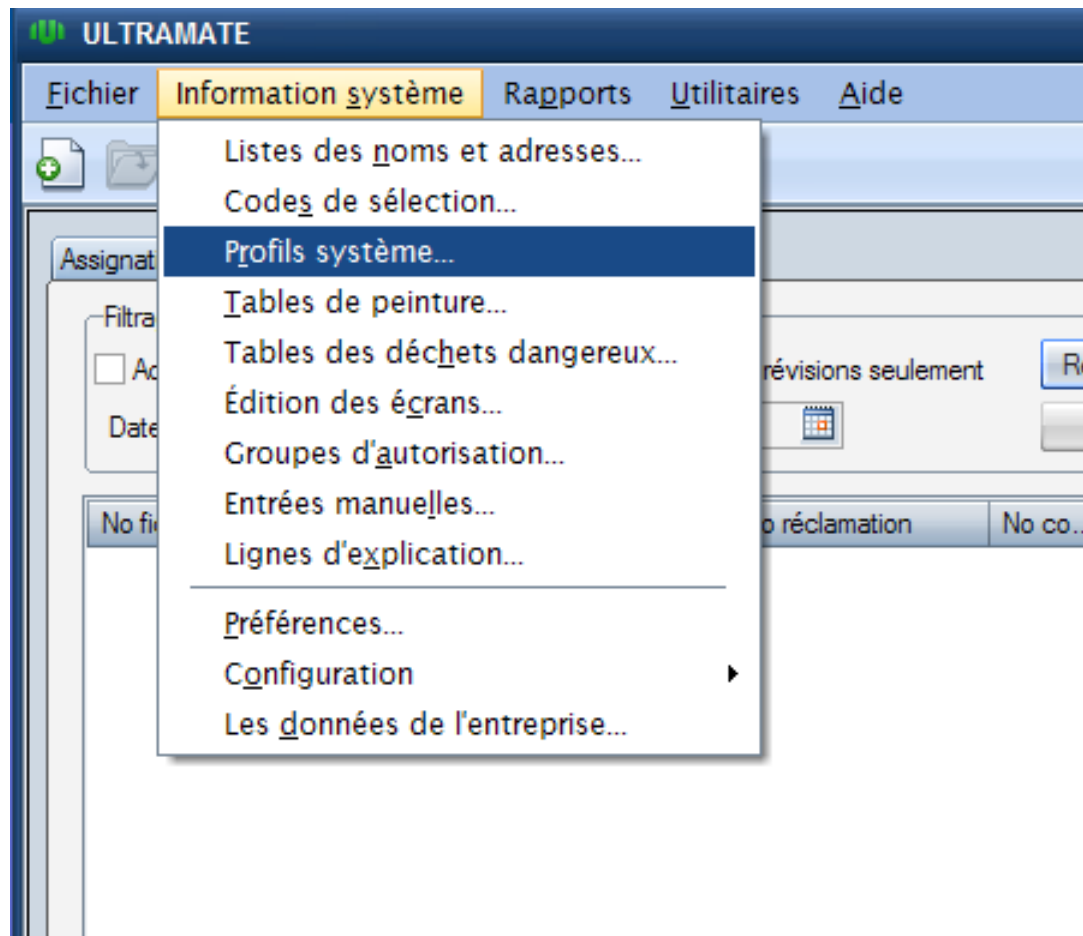


Code d'utilisateur : admin

Mot de passe : admin



Information Système Profil système...



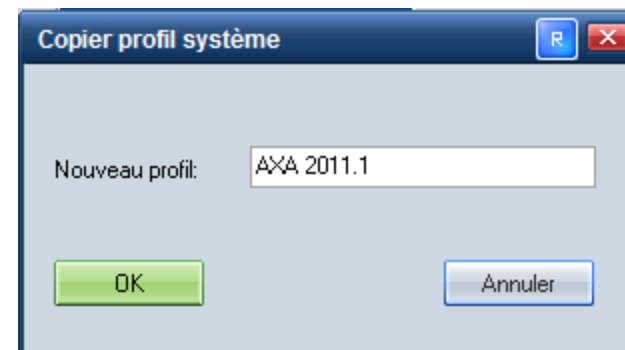
Copier un profil

Le bouton « Copier » est utilisé pour modifier le nom d'un profil tout en conservant les paramètres du profil.

Sélectionner le profil à copier et ensuite cliquer sur le bouton « Copier ».



Inscrire le nom du nouveau profil puis cliquer sur le bouton « OK »



Copier un profil

Inscrire le nom du nouveau profil dans le champ description du profil.
Pour modifier les taux horaires ou les taux de taxes, cliquer sur l'onglet **MO/Taux horaires**.

Fichier Afficher Aide

AXA 2011.1

MO/Taux horaires Calculs automatiques Ajust./entrées manuelles Paramètres des taxes Messages Pièces similaires Évaluation

Description du profil:
AXA 2011.1

Taux de main-d'oeuvre

Carrosserie:	50.00
Peinture:	50.00
Vitre:	50.00
Mécanique :	50.00
Châssis:	50.00
Carrosserie-S:	50.00

Fournisseur PDR

'Dent Wizard'

Autre

Taux des taxes

Taxe sur pièce: 8.500 Taxe sur MO: 8.500

Appliquer à:

TPS: 5.000 TPS taxable

Pour modifier le taux pour le matériel de peinture, le matériel d'atelier ou les déchets dangereux, cliquer sur l'onglet **Calculs automatiques**.

ULTRAMATE - [AXA 2010.1]

Fichier Afficher Aide

AXA 2010.1

MO/Taux horaires **Calculs automatiques** Ajust./entrées manuelles Paramètres des taxes Messages Pièces similaires Évaluation

Calculs automatiques

	Panneau 1		Panneau 2		Max hres	
Vernis:	<input type="text" value="0.01"/>	%	<input type="text" value="0.00"/>	%	<input type="text" value="999.9"/>	
Trois étapes:	<input type="text" value="0.01"/>	%	<input type="text" value="0.00"/>	%	<input type="text" value="999.9"/>	Multiplicateur automatique du temps de peinture: <input type="text" value="100"/> %
Deux-tons:	<input type="text" value="0.01"/>	%	<input type="text" value="0.00"/>	%	<input type="text" value="999.9"/>	
Finir sablage et polissage:	<input type="text" value="0.01"/>	%			<input type="text" value="999.9"/>	
Calcul du vernis:	<input type="text" value="2.5"/>	Hres				

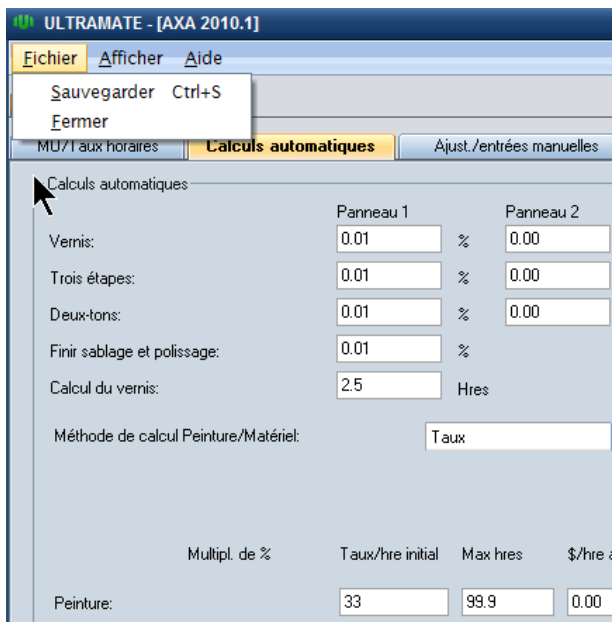
Méthode de calcul Peinture/Matériel:

Matériel d'atelier standard
 Note sur seuil de peinture

	Multipl. de %	Taux/hre initial	Max hres	\$/hre add.	Maximum permis
Peinture:		<input type="text" value="33.00"/>	<input type="text" value="99.9"/>	<input type="text" value="0.00"/>	<input type="text" value="954.00"/>
Atelier:		<input type="text" value="4.56"/>			<input type="text" value="130.00"/>
Déchets dangereux:		<input type="text" value="1.35"/>			<input type="text" value="1.35"/>

Copier un profil

Sauvegarder les changements.
Cliquer sur « Fichier » « Sauvegarder »
et ensuite fichier « Fermer »



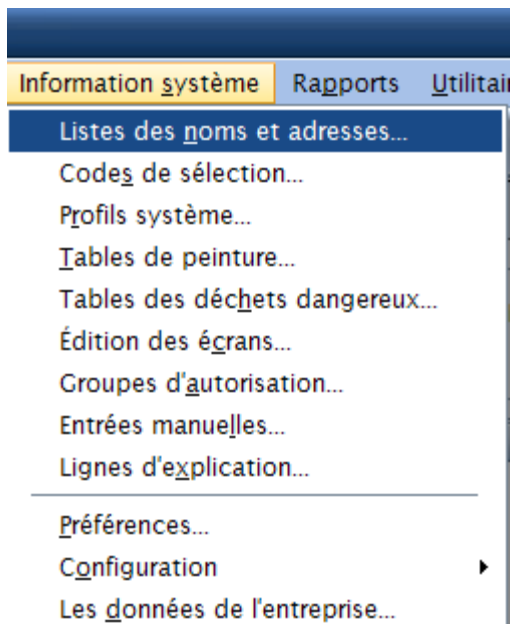
Cliquer sur le bouton « Fermer »



Copier un profil

Modifier ensuite le profil par défaut de la fiche de l'assureur.

Au menu « Information système », sélectionnez « Listes des noms et adresse... »



Cliquez sur la catégorie « Assureur » et ensuite double cliquez sur la compagnie d'assurance.



Copier un profil

Modifiez le champ « Profil par défaut ». À l'aide de la liste déroulante, sélectionnez le nouveau profil récemment créé grâce à la copie et cliquez sur le bouton OK.

Fermez ensuite la fenêtre « Listes des noms et adresses » en cliquant sur le bouton « Fermer ».

Listes des noms et adresses

Nom des catégories: Assuré, Propriétaire, Ajusteur, **Assureur**, Réparateur, Entreprise

Nom de la liste: ALLSTATE, **AXA ASSURANCES INC.**, INDUSTRIELLE ALLIAN, INNOVASSUR ASSUR, PAFCD, PEMBRIDGE, PRIMMUM, SÉCURITÉ NATIONALE

Fermer, Nouveau, Modifier, Supprimer

Modifier AXA ASSURANCES INC.

Nom: AXA ASSURANCES INC.

Adresse 1: 2020 RUE UNIVERSITÉ

Adresse 2: BUREAU 700

Ville: MONTRÉAL Prov.: PQ Code postal: H3A 2A5

Courriel du contact:

Nom du contact: Courriel:

Profil par défaut: **AXA 2011.1**

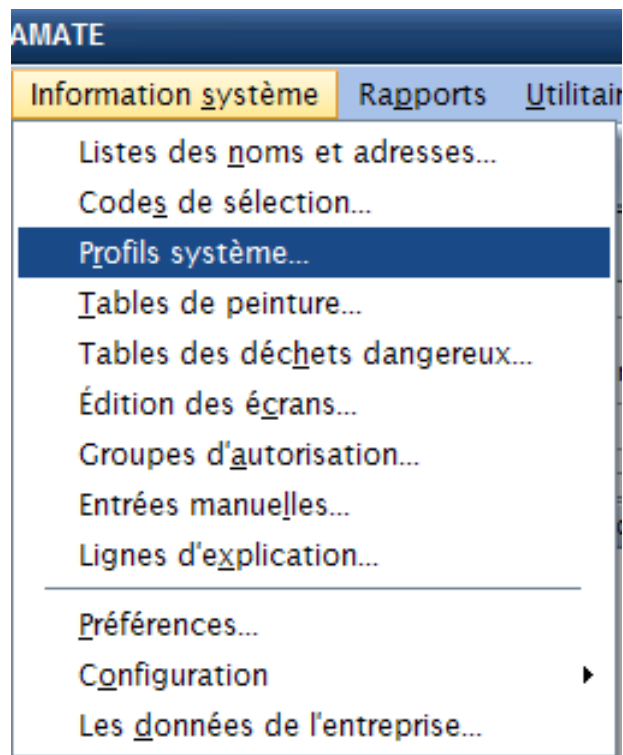
Numéros de téléphone

Format international

	Code régional	Local	ext.
Téléphone 1	(514)	282-7370	x
Téléphone 2	(877)	392-6323	x
Cellulaire	()	-	x
Tél. contact	()	-	x
Télécopieur	(514)	282-7303	x

OK, Annuler

Supprimer les anciens profils
Menu information système,
Profils système...



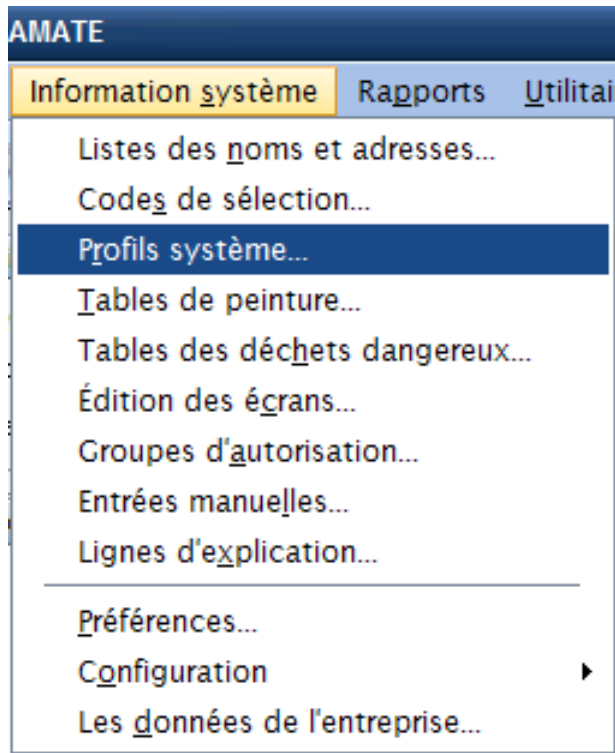
Sélectionnez l'ancien profil et
cliquez sur le bouton « Supprimer »



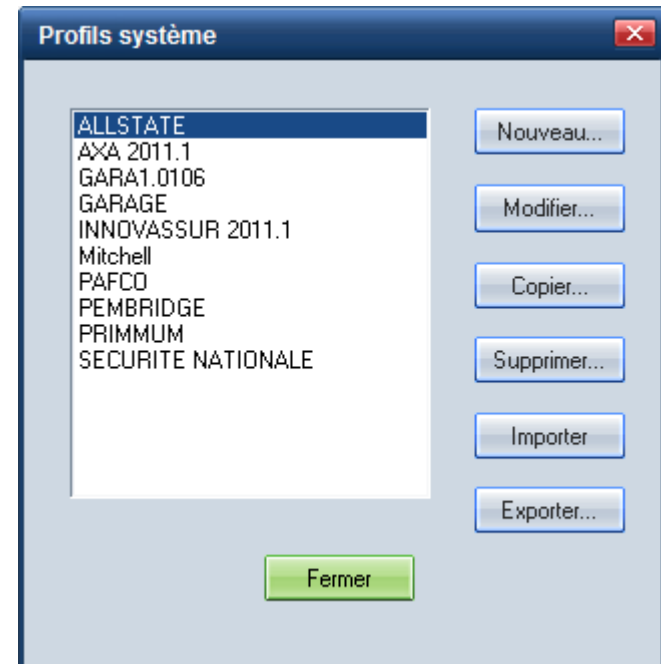
Fermer cette fenêtre avec le
bouton « Fermer ».

Modifier un profil existant

Information Système
Profil système...



Sélectionner le profil à modifier,
puis cliquer sur le bouton modifier
ou double cliquez sur le profil.



Modifier un profil existant

Pour modifier les taux horaires ou les taux de taxes, cliquer sur l'onglet **MO/Taux horaires**.

The screenshot shows the 'ULTRAMATE - [ALLSTATE]' software interface. The main menu includes 'Fichier', 'Afficher', and 'Aide'. The 'ALLSTATE' profile is selected, and the 'MO/Taux horaires' tab is active. The interface is divided into several sections:

- Description du profil:** A text field containing 'ALLSTATE'.
- Taux de main-d'oeuvre:** A list of labor categories with corresponding rate input fields:
 - Carrosserie: 49.23
 - Peinture: 49.23
 - Vitre: 49.23
 - Mécanique: 49.23
 - Châssis: 49.23
 - Carrosserie-S: 49.23
- Taux des taxes:** A section for tax rates:
 - Taxe sur pièce: 8.500
 - Taxe sur MO: 8.500
 - TPS: 5.000
 - TPS taxable
- Appliquer à:** A large empty text area for specifying the application of the rates.
- Options:** A section with radio buttons for 'Fournisseur PDR', ''Dent Wizard'', and 'Autre'.

Modifier un profil existant

Pour modifier le taux pour le matériel de peinture, le matériel d'atelier ou les déchets dangereux, cliquer sur l'onglet **Calculs automatiques**.

ULTRAMATE - [AXA 2010.1]

Fichier Afficher Aide

AXA 2010.1

MO/Taux horaires **Calculs automatiques** Ajust./entrées manuelles Paramètres des taxes Messages Pièces similaires Évaluation

Calculs automatiques

Vernis:	Panneau 1	Panneau 2	Max hres	
	0.01 %	0.00 %	999.9	
Trois étapes:	0.01 %	0.00 %	999.9	Multiplicateur automatique du temps de peinture: 100 %
Deux-tons:	0.01 %	0.00 %	999.9	
Finir sablage et polissage:	0.01 %		999.9	
Calcul du vernis:	2.5 Hres			

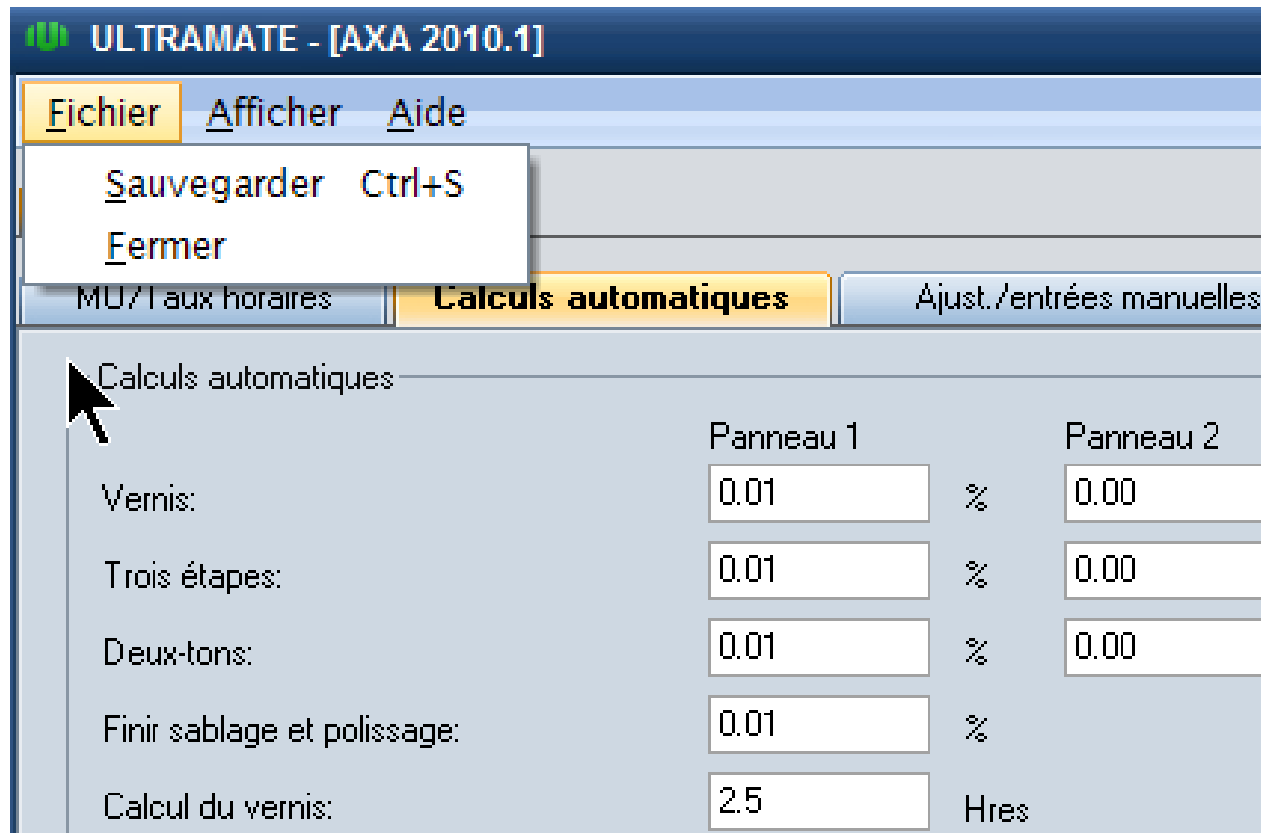
Méthode de calcul Peinture/Matériel: Taux

Matériel d'atelier standard
 Note sur seuil de peinture

	Multipl. de %	Taux/hre initial	Max hres	\$/hre add.	Maximum permis
Peinture:		33.00	99.9	0.00	954.00
Atelier:		4.56			130.00
Déchets dangereux:		1.35			1.35

Modifier un profil existant

Pour sauvegarder les changements, cliquer sur « Fichier »
« Sauvegarder » et ensuite fichier « Fermer »



ULTRAMATE - [AXA 2010.1]


Fichier Afficher Aide

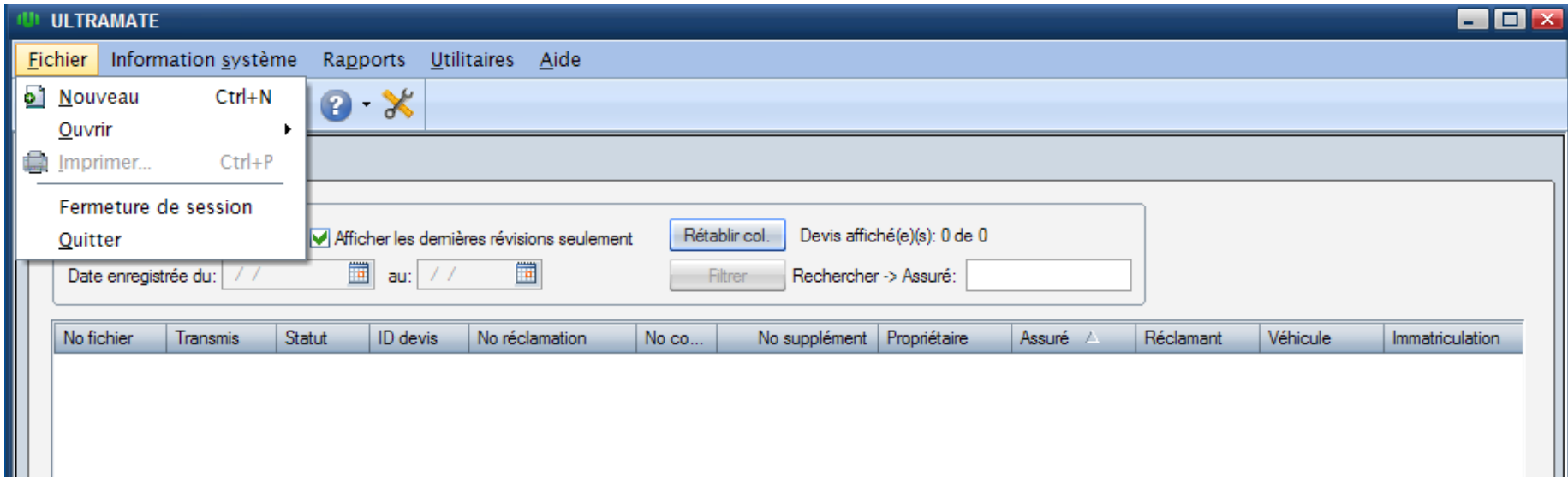
Sauvegarder Ctrl+S
Fermer

MU/1 aux horaires **Calculs automatiques** Ajust./entrées manuelles

Calculs automatiques

	Panneau 1		Panneau 2
Vernis:	<input type="text" value="0.01"/>	%	<input type="text" value="0.00"/>
Trois étapes:	<input type="text" value="0.01"/>	%	<input type="text" value="0.00"/>
Deux-tons:	<input type="text" value="0.01"/>	%	<input type="text" value="0.00"/>
Finir sablage et polissage:	<input type="text" value="0.01"/>	%	
Calcul du vernis:	<input type="text" value="2.5"/>	Hres	

Une fois les modifications terminées, fermer UltraMate avec le  du coin supérieur droit ou en sélectionnant « Fichier », « Quitter »



Copier un profil

Pour toutes questions, n'hésitez pas à communiquer avec notre centre d'assistance technique.



Support téléphonique du lundi au vendredi (8h30 à 17h00)

Sans frais 1-877-395-3642

Montréal et les environs 514-229-1520



Par courriel support@dmib.com



Formation additionnelle en ligne (anglais seulement)

www.mitchellu.com